

Skráðir nemendur í framhalds- og háskólum haustið 2011

Registered students at the upper secondary and tertiary level in autumn 2011

Samantekt Á hverju hausti safnar Hagstofa Íslands upplýsingum um nemendur í framhaldsskólum og háskólum á Íslandi. Birtar eru tölur um skráða nemendur í skólum eftir kyni, kennsluformi, námsbrautum og stöðu í námi. Haustið 2011 voru skráðir nemendur á framhalds- og háskólastigi 48.723. Til náms á framhalds- og viðbótarstigi voru skráðir 29.389 nemendur og 19.334 nemendur til náms á háskóla- og doktorsstigi. Skráðum nemendum í skólum fjölgaði um 3,1% frá fyrra ári. Fækkun sem varð á síðasta ári er nú að mestu gengin til baka. Skráðum nemendum á framhalds- og viðbótarstigi fjölgaði um tæp 5% og nemendum á háskóla- og doktorsstigi um tæpt prósent. Hins vegar fækkaði nemendum grunnskóla sem sóttu nám í framhaldsskólum þriðja árið í röð. Konur voru 55,9% allra skráðra nemenda; 52,0% skráðra nemenda á framhaldsskólastigi og 62,5% skráðra nemenda á háskólastigi. Flestir nemendur voru skráðir í bóklegt nám. Á framhaldsskólastigi voru 67,0% nemenda skráðir í bóknám og á háskólastigi voru 98,5% nemenda skráðir í fræðilegt nám. Doktorsnemum fækkaði um 30 frá fyrra ári og voru 452 í námi á 46 fræðasviðum.

Inngangur

Gögn fengin frá skólum

Hagstofa Íslands hefur tekið saman yfirlit yfir fjölda skráðra nemenda í framhaldsskólum, sérskólum og háskólum á Íslandi haustið 2011. Upplýsingum var safnað frá skólunum og úr miðlægu nemendaskrárkerfi framhaldsskólanna, INNU. Gagnasöfnunin miðast við fjölda nemenda um miðjan október 2011. Óskað var eftir upplýsingum um alla nemendur skólanna þar sem tilgreint væri kennsluform, staða nemenda í námi, umfang náms og námsbraut. Í tónlistarskólum, myndlistarskólum og listdansskólum eru eingöngu taldir nemendur sem eru skráðir í nám á framhaldsskólastigi og háskólastigi. Í þessu riti má sjá fjölda nemenda í einstökum skólum eftir kyni og námsbrautum. Einnig er tekið fram hvort um kennslu í dagskóla, kvöldskóla eða nemendur í fjarnámi er að ræða. Loks er sýnd námsstaða nemenda í hverjum skóla fyrir sig. Ritið sýnir fjölda skráðra nemenda á haustmisseri. Þær tölur sem hér eru birtar eru ekki að öllu leyti sambærilegar við endanlegar tölur úr nemendaskrá Hagstofu Íslands. Í tölum um skráða nemendur eru nemendur sem stunda nám í tveimur skólum, í bæði dagskóla og kvöldskóla eða á tveimur námsbrautum, tvítaldir. Í endanlegum tölum nemendaskrár Hagstofunnar er hver nemandi hins vegar aðeins talinn einu sinni. Endanlegar tölur verða tiltækar á vordögum 2012 og eru birtar í hagtöluárbók Hagstofu Íslands, *Landshögum*, og á heimasíðu Hagstofunnar.



Tvítalningar í gögnum

Á haustmisseri 2011 eru tvítalningar í gagnasafninu 5,4% en voru 5,0% haustið 2010. Tvítalningar í gögnunum koma fram ef nemendur eru skráðir í fleiri en einn skóla, á fleiri en einni námsleið eða stunda nám með mismunandi hætti. Margir nemendur sem skráðir eru sem fjarnámsnemendur eru jafnframt skráðir í dagskólánám. Þá eru nemendur í listaskólum oft jafnframt skráðir í nám í framhaldsskólum.

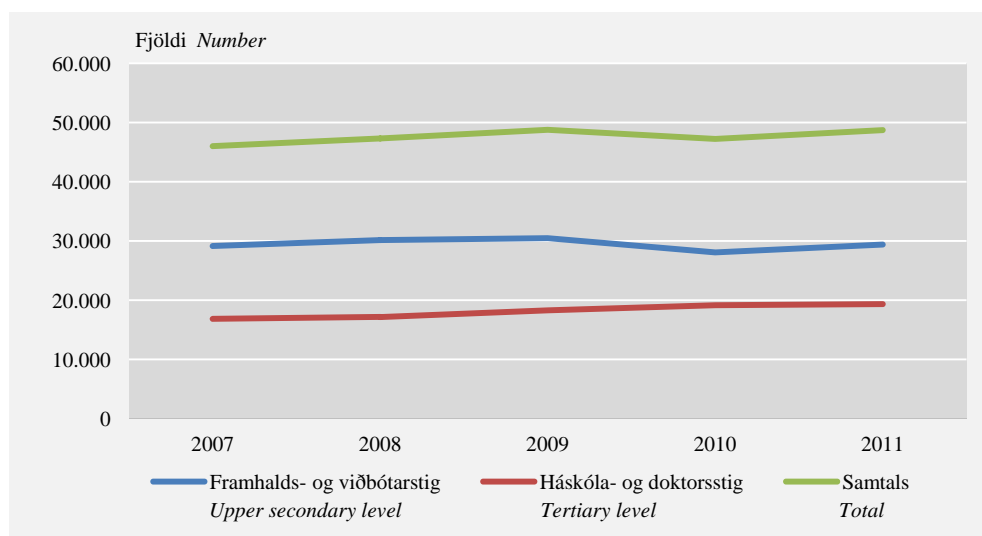
Tæplega 49 þúsund nemendur eru skráðir í framhalds- og háskóla

Nemendum fjölgað um 3,1%

Haustið 2011 voru alls 48.723 nemendur skráðir til náms í framhaldsskólum og háskólum hér á landi og fjölgaði um 1.483 nemendur frá fyrra ári. Fyrir ári fækkaði skráðum nemendum í fyrsta sinni frá því að farið var að safna þessum tölum haustið 1997. Nú hefur sú fækkun að mestu gengið til baka. Í nám á framhaldsskólastigi voru skráðir 28.361 nemendur, á viðbótarstigi voru skráðir 1.028 nemendur og 18.882 nemendur í nám á háskólastigi. Loks voru skráðir 452 nemendur til náms á doktorsstigi. Nemendum á framhaldsskólastigi hefur fjölgað um 1.355 eða 5,0% frá síðasta ári. Á háskólastigi fjölgaði um 205 nemendur, eða um 1,1% (mynd 1) en á doktorsstigi fækkaði um 30 nemendur.

Mynd 1. Skráðir nemendur á framhalds- og háskólastigi 2007–2011

Figure 1. Registered students at upper secondary and tertiary level 2007–2011



Grunnskólanemendum í framhaldsskólum fækkar enn

Fjöldi grunnskólanema í framhaldsskólum er rúmlega fimmtungur þess sem var haustið 2008

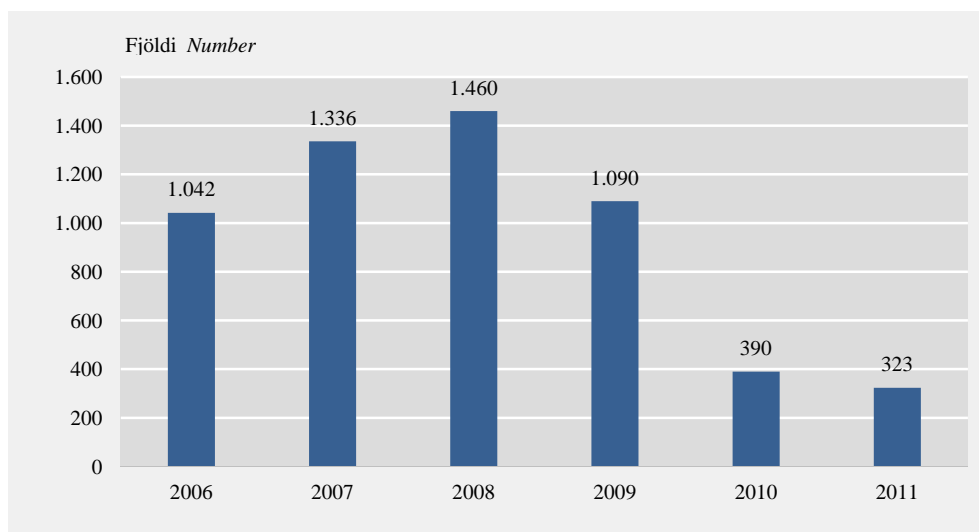
Hagstofan hefur kannað fjölda grunnskólanema í framhaldsskólum frá haustinu 2006 (mynd 2). Á þessu tímabili fjölgaði grunnskólanemendum í framhaldsskólum á árunum 2006–2008 en hefur nú fækkað þriðja árið í röð. Grunnskólanemendum í framhaldsskólum fækkaði um 25,3% á milli árunna 2008 og 2009 og á milli árunna 2009 og 2010 fækkaði þeim enn frekar eða um 64,2%. Grunnskólanemendur í framhaldsskólum eru nú 323, 135 piltar og 188 stúlkur, sem er rúmlega fimmtungur þess sem var haustið 2008. Þá voru þeir 1.460 og voru 5,0% skráðra nemenda í framhaldsskólum en eru 1,1% af skráðum nemendum haustið 2011. Stærstur hluti þessara nemenda er aðeins skráður í fáar námseiningar. Þannig voru þrjú af hverjum fjórum (75,1%) grunnskólanemendum í framhaldsskólum haustið 2011 skráðir í aðeins einn námsáfangi. Ætla má að niðurskurður til kennslu í framhaldsskólum

og breytt forgangsröðun sé ástæðan fyrir fækkun grunnskólanemenda í framhaldsskólanámi.

Á hinn bóginn eru 76 nemendur á grunnskólaaldri, þ.e. yngri en 16 ára, skráðir fullgildir nemendur framhaldsskóla og því á undan jafnöldrum sínum í námi. Stúlkur eru 72,4% þessara nemenda (55) en piltar 27,6% (21).

Mynd 2. Grunnskólanemendur í framhaldsskólum 2006–2011

Figure 2. Elementary school pupils in upper secondary schools 2006–2011



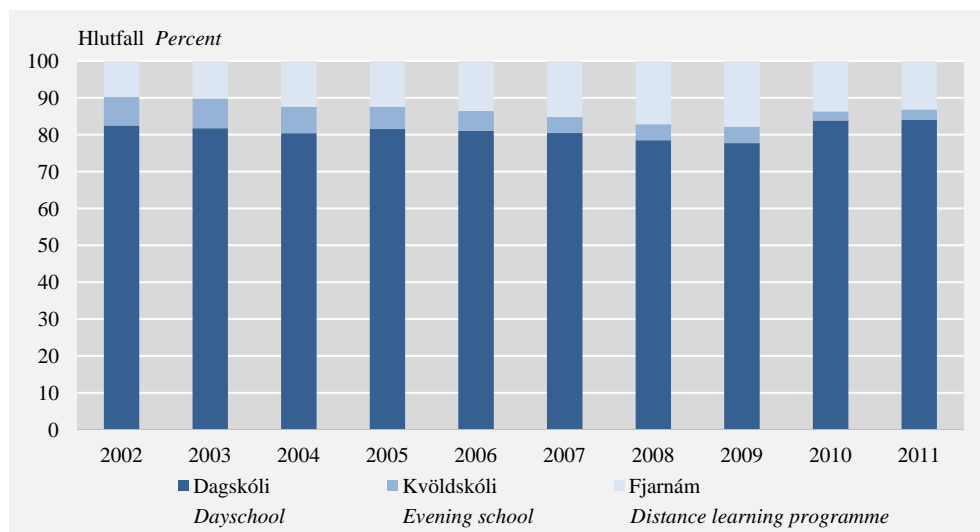
Flestir nemendur kjósa hefðbundið kennsluform, staðar- og dagskólanám

Staðarnám í dagskóla er algengasta kennsluformið

Á haustmisseri 2011 stunduðu 84,1% nemenda í framhalds- og háskólum nám í dagskólum. Hlutfall kvöldskólanemenda var 2,8% skráðra nemenda og hlutfall nemenda sem skráðir voru í fjarnám 13,2%. Haustið 2009 var hlutfall dagskólanemenda af öllum skráðum nemendum lægst og stóð í 77,7%. Þá hafði verið mikill vöxtur í fjarnámi og hlutur þess var 17,8% af öllum skráðum nemendum. Hlutfall kvöldskólanemenda (öldungadeildarnema) stóð hins vegar í 4,4% á þeim tíma og hafði verið svo allt frá 2007. Frá haustdögum 2009 hefur nemendum fækkað bæði í kvöldskólum og fjarnámi en nemendum í dagskóla fjölgað að sama skapi (mynd 3).

Mynd 3. Nemendur í framhalds- og háskólum eftir kennsluformi 2002–2011

Figure 3. Students at upper secondary and tertiary level by mode of teaching 2002–2011



Haustið 2011 stunduðu 1.344 nemendur nám í kvöldskólum á landinu og hefur þeim fjölgað um 164 frá fyrra ári, eða sem nemur 13,9%. Frá haustmisseri 2003, þegar kvöldskólanemendur voru hvað flestir, hefur þeim fækkað um 1.789 eða um 57,1%.

Nemendum í fjarnámi fjölgaði umtalsvert allt til haustsins 2009, þegar 8.700 nemendur voru skráðir í fjarnám. Nemendum í fjarnámi hefur fækkað tvö ár í röð og haustið 2011 voru þeir 2.283 færri en haustið 2009. Fækkun fjarnámsnema var þó mest á árunum 2009 til 2010. Frá 2010 til 2011 fækkaði þeim aðeins um 0,7%, m.a. vegna fjölgunar fjarnámsnema í háskólum og menntaskólum frá 2010 (tafla 2).

Konur eru meirihluti nemenda á öllum skólastigum nema viðbótarstigi

Nemendur eru skráðir á 282 námsbrautir haustið 2011

Konur eru umtalsvert fleiri en karlar meðal skráðra nemenda eða 5.709 fleiri. Alls stunda 27.216 konur nám í framhaldsskólum og háskólum á móti 21.507 körlum. Konur eru 55,9% nemenda á öllum skólastigum ofan grunnskóla en hlutur karla er 44,1%. Þegar skipting kynja er skoðuð eftir skólastigum samkvæmt íslensku menntunarflokkuninni ÍSNÁM2008 eru konur 52,0% nemenda á framhaldsskólastigi, 38,0% nemenda á viðbótarstigi, 62,5% nemenda á háskólastigi og 62,4% nemenda á doktorsstigi.

Það vekur athygli að einungis á viðbótarstigi eru konur færri en karlar meðal nemenda. Viðbótarstig er á mörkum framhaldsskóla- og háskólastigs en á þessu stigi má finna margvíslegt starfsnám, s.s. meistaranám löggiltra iðngreina, iðnfræði, leiðsögunám, ferðafræðinám, 4. stig vélstjórnar og margmiðlun. Konur hafa þó heldur sótt í sig veðrið frá fyrra ári hvað nám á viðbótarstigi varðar því á haustmisseri 2010 voru þær 34,6% nemenda og 29,3% haustið 2009.

Haustið 2011 eru nemendur skráðir til náms á 282 námsbrautir. Námsval er talsvert tengt kyni. Konur eru fleiri en karlar á 164 eða 58,2% námsbrautanna en á 106 námsbrautum eða 37,6% þeirra eru karlar fleiri en konur. Á 12 námsbrautum er hlutfall karla og kvenna hnífjafnt og þar á meðal má nefna viðskiptalögfræði,

rekstrarfræði, leiklist og ylrækt. Á 25 námsbrautum eru aðeins skráðir karlmenn en þar á meðal eru brautir eins og rafiðnfræði, véliðnfræði, múraraiðn, mekatróník, netagerð og stálmíði. Í pípulagnir er skráður 81 nemandi og þar af er ein kona. Námsbrautir þar sem eingöngu eru skráðar konur eru 21 en þar má finna brautir eins og braut hjúkrunar- og móttökuritara, skólaliðabraut, tanntæknabraut, lækna-ritarabraut, ljósmóðurfræði, kjólasaum, fótaaðgerðafræði og öldrunarfræði.

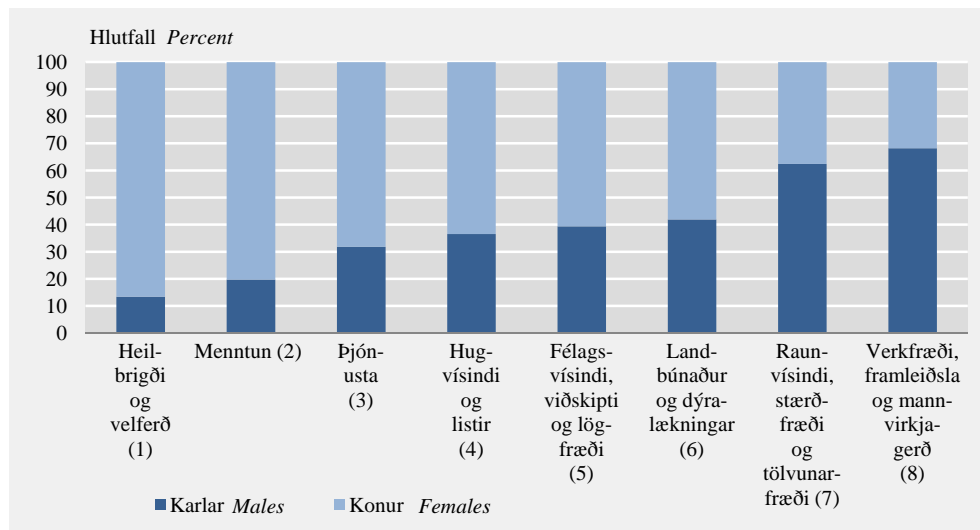
Félagsvísindi, viðskipti og lögfræði er vinsælasta námssviðið á háskóla- og doktorsstigi

Viðskiptafræði er vinsælasta námsleiðin meðal nemenda í háskólanámi

Á háskóla- og doktorsstigi eru nemendur flestir í félagsvísindum, viðskiptum og lögfræði (mynd 4). Rúmlega 7.000 nemendur stunda nám á þessu sviði eða 37,1% allra nemenda á þessum skólastigum. Þar á eftir koma hugvísindi og listir með yfir 3.000 nemendum. Á sviði heilbrigðis og velferðar eru skráðir tæplega 2.700 nemendur og á sviði menntunar tæplega 2.300 nemendur. Konur eru fleiri en karlar á öllum sviðum menntunar nema á sviði raunvísinda, stærðfræði og tölvunarfræði sem og í verkfræði, framleiðslu og mannvirkjagerð (tafla 4). Hlutfallslega eru konur flestar á sviði heilbrigðis og velferðar en þar eru konur 86,6% nemenda. Á sviði verkfræði, framleiðslu og mannvirkjagerðar eru konur hlutfallslega færstar eða 31,8% nemenda.

Mynd 4. Hlutfall nemenda á háskóla- og doktorsstigi eftir almennum sviðum náms og kyni haustið 2011

Figure 4. Proportion of registered students at the tertiary level by broad fields of study and sex in autumn 2011



Notes: (1) Health and welfare; (2) Education; (3) Services; (4) Humanities and arts; (5) Social sciences, business and law; (6) Agriculture and veterinary; (7) Sciences, mathematics and computing; (8) Engineering, manufacturing and construction.

Ef einstakar námsbrautir á háskólastigi og doktorsstigi eru skoðaðar eru flestir nemendur skráðir á svið viðskiptafræða en þar eru skráðir 2.506, þar af 54,4% konur. Næst fjölmennasta námsleiðin á háskólastigi er lögfræði en þar eru skráðir til náms 1.424, þar af 55,4% konur. Nemendum í viðskipta- og lögfræði hefur fjölgað lítillega frá síðasta ári. Viðskiptagreinar og lögfræði eru einu námsbrautirnar á háskólastigi þar sem fjöldi nemenda nær einu þúsundi. Nemendur í sálfræði nálgast þúsundið en þar eru skráðir til náms 973 nemendur, þar af 73,0% konur. Í hjúkrunarfræði er skráður 748 nemandi og í grunnskólakennarafræðum eru

702 skráðir nemendur. Konur eru áberandi meðal nemenda í þessum greinum en þær eru 97,5% nemenda í hjúkrunarfræðum og 83,5% nemenda í grunnskólakennarafræðum.

Flestir nemendur á framhaldsskólastigi eru skráðir í nám á félagsfræðabraut til stúdentsprófs

Félagsfræðabraut til stúdentsprófs er fjölmennasta námsbrautin

Fjölmennasta einstaka námsbrautin er félagsfræðabraut til stúdentsprófs á framhaldsskólastigi og hefur hún tekið við af náttúrufræðibraut sem vinsælasta námsbrautin. Á þessa námsbraut eru skráðir 5.494 nemendur; 40,3% eru karlar og 59,7% konur. Næst fjölmennasta námsbrautin er náttúrufræðibraut til stúdentsprófs en þar eru skráðir til náms 5.377 nemendur, 51,0% karlar og 49,0% konur. Þriðja fjölmennasta brautin í framhaldsskólum er almenn námsbraut en þar eru skráðir til náms 4.804 nemendur, 45,9% karlar og 54,1% konur. Þessar þrjár námsbrautir eru langfjölmennustu námsbrautirnar í íslenskum skólum ofan grunnskóla. Á þrjár brautir til viðbótar eru skráðir rúmlega eitt þúsund nemendur en það er listnámsbraut (1.112), viðskipta- og hagfræðibraut til stúdentsprófs (1.078) og málabraut til stúdentsprófs (1.072).

Flestir nemendur velja almennt nám á framhaldsskólastigi og fræðilegt nám á háskólastigi

Tveir af hverjum þremur á framhaldsskólastigi eru skráðir í almennt nám

Í almennt nám á framhaldsskólastigi (ÍSNÁM 3AG og 3CG) eru skráðir 18.992 nemendur en í starfsnám (ÍSNÁM 3BP, 3CP, 3CV og 3AV) eru skráðir 9.369 nemendur. Miðað við ÍSNÁM2008 flokkunarkerfið eru því 67,0% nemenda á framhaldsskólastigi skráðir í almennt nám en 33,0% nemenda skráðir í einhvers konar starfsnám (tafla 5). Á viðbótarstigi eru hins vegar allir nemendurnir 1.028 skráðir í nám sem flokkast sem starfsnám (ÍSNÁM 4CV).

Á háskólastigi eru 98,5% nemenda skráðir í fræðilegt háskólanám (ÍSNÁM 5A) en 1,5% í starfsmiðað háskólanám (ÍSNÁM 5B). Konur eru 62,8% nemenda í fræðilegu háskólanámi en 43,8% nemenda sem skráðir eru í starfsmiðað háskólanám.

Þegar litið er á námsgráðu sem háskólanámið veitir leggja flestir nemendur á háskólastigi stund á nám til Bachelorgráðu, rúmlega 13.400 nemendur. Ríflega 400 nemendur vinna að viðbótardiplóma að lokinni Bachelorgráðu. Nemendur sem stunda nám til meistara-gráðu eru 4.197 og eru konur ríflega tvær af hverjum þremur nemendum á þessu stigi (67,9%). Nemendum í námi til meistara-gráðu hefur fjölgað hratt undanfarin ár en fækkaði um 3,6% frá hausti 2010 í fyrsta sinn á síðasta áratug.

Flestir doktorsnemar í uppeldis- og menntunarfræðum

Í doktorsnám eru skráðir 452 nemendur, 170 karl og 282 kona (tafla 1). Doktorsnemum hefur fækkað um 30 frá síðastliðnu ári en árin þar á undan hafði þeim fjölgað töluvert. Flestir doktorsnemar leggja stund á nám í uppeldis- og menntunarfræðum eða 58; 16 karlar og 42 konur. Næst fjölmennasta námsleiðin til doktorsprófs er líffræði, þar eru 22 karlar og 25 konur skráð til náms. Þriðja fjölmennasta námsleið í doktorsnámi er heilbrigðisvísindi með 27 doktorsnema, 9 karla og 18 konur. Aðrar námsleiðir eru fámennari en alls skiptast doktorsnemar á 46 fræðasvið.

Tafla 1. Nemendur á háskóla- og doktorsstigi eftir námsgráðu haustið 2011
Table 1. Students at the tertiary level by degree in autumn 2011

	Alls <i>Total</i>	Karlar <i>Males</i>	Konur <i>Females</i>
Alls Total	19.334	7.258	12.076
Grunndiplóma <i>Undergraduate diploma</i>	437	230	207
Bachelorgráða <i>Bachelor's degree</i>	13.438	5.318	8.120
Viðbótardiplóma <i>Postgraduate diploma</i>	447	83	364
Kandídatsgráða <i>Candidatus degree</i>	363	108	255
Meistaragráða <i>Master's degree</i>	4.197	1.349	2.848
Doktorsgráða <i>Ph.D. degree</i>	452	170	282

Skýringar á hugtökum úr ÍSNÁM2008

Íslenska náms og menntunarflokkunin ÍSNÁM2008 er byggð á alþjóðlegu menntunarflokkuninni ISCED97. Flokkunin byggist á námsleið og er tvískipt. Annars vegar er nám flokkað á stig og hins vegar á svið.

Námsstigun eru sjö, frá 0 til 6.

- 0. Leikskólastig** tekur fyrst og fremst til náms í leikskóla frá þriggja ára aldri.
- 1. Barnaskólastig** nær yfir nám í 1.–7. bekk grunnskóla eða samsvarandi nám.
- 2. Unglingastig** nær yfir nám í 8.–10. bekk grunnskóla eða samsvarandi nám.
- 3. Framhaldsskólastig** vísar til náms í framhaldsskóla og viðlíka náms.
- 4. Viðbótarstig** tekur til náms sem byggir ofan á nám á framhaldsskólastigi en er ekki á háskólastigi.
- 5. Háskólastig** nær yfir háskólanám að doktorsnámi undanskildu.
- 6. Doktorsstig** vísar til doktorsnáms.

Á námsstigum 2–5 er nám greint á grundvelli vídda sem segja m.a. til um stefnu náms og áherslu náms.

Stefna náms segir til um hvert námið leiðir, þ.e. til starfa á vinnumarkaði eða til frekara náms á tilteknu stigi.

A er nám sem stefnir að fræðilegu námi á herra stigi.

B er nám sem leiðir til starfsnáms á herra stigi.

C er nám sem leiðir beint út á vinnumarkaðinn eða til frekara náms á sama stigi.

Áhersla náms vísar til þess hvort um almennt nám eða starfsnám er að ræða.

Almennt bóknám er yfirleitt táknað með G. Þetta er nám þar sem ekki er gert ráð fyrir sérþjálfun til tiltekinna starfa né til undirbúnings fyrir starfsnám. Miðað er við að minna en fjórðungur námsins sé starfsnám.

For–starfsnám er yfirleitt táknað með P og er nám sem miðar aðallega að því að kynna nemendum vinnumarkaðinn og undirbúa þá fyrir frekara starfsnám. Námið veitir ekki starfsréttindi á vinnumarkaði og er starfsnám að einum fjórðungi hið minnsta.

Starfsnám er yfirleitt táknað með V og er nám sem undirbýr nemendur undir þátttöku á vinnumarkaði til að vinna tiltekin störf. Lokapróf á þessu stigi veitir yfirleitt tiltekin starfsréttindi á vinnumarkaði.

Nám á háskólastigi er flokkað eftir því hvort um fræðilegt háskólanám eða starfsmiðað háskólanám er að ræða.

5A er fræðilegt háskólanám, sem leiðir áfram til doktorsnáms.

5B er starfsmiðað háskólanám, sem miðar að starfi á vinnumarkaði að loknu námi.

Námsleiðir eru flokkaðar niður á svið náms. Í grófustu flokkuninni er nám flokkað á 9 almenn svið (eins stafs flokkun). Nám má greina fínna niður á 25 afmörkuð svið (tveggja stafa flokkun), um 90 einstök svið (þriggja stafa flokkum) eða niður á einstakar námsbrautir (fjögurra stafa flokkun).

English summary

Every autumn Statistics Iceland collects data on enrolled students from schools at the upper secondary and tertiary level. These data include the number of students, line of study, progress of study and mode of teaching. In autumn 2011 there were 48,723 students enrolled. There were 29,389 registered students at the upper secondary level and 19,334 at the tertiary level. The number of registered students increased by 3.1% from the previous year. The decrease in the number of students from last year has mostly been reversed. The number of registered students at the upper secondary and post-secondary non-tertiary level increased by almost 5% and at the university and doctoral levels by almost 1%. The number of elementary school pupils in upper secondary schools decreased for the third year in a row. Women were 55.9% of all registered students; 52.0% of students at the upper secondary level and 62.5% of students at the tertiary level. The majority of students are registered for general and academic studies rather than vocational programmes. At the upper secondary level 67.0% of registered students were enrolled in general programmes and 98.5% of students at the university level were studying academic subjects. The number of doctoral students decreased by 30 from the previous year with 452 students studying 46 different subject areas.

Tafla 2. Skráðir nemendur í framhalds- og háskólum haustið 2005–2011 — lykiltölur
 Table 2. Registered students at the upper secondary and tertiary level in autumn 2005–2011 — key data

	2005	2006	2007	2008	2009	2010	2011	Mismunur frá 2010 <i>Difference from 2010</i>	Breyting, % frá 2010 <i>Change, % from 2010</i>
Skráðir nemendur alls <i>Total number of students</i>	42.200	44.129	46.004	47.308	48.768	47.240	48.723	1.483	3,1
Skólastig <i>School level</i>									
Framhalds- og viðbótarstig <i>Upper secondary level</i>	25.093	26.958	29.153	30.143	30.477	28.081	29.389	1.308	4,7
Háskóla- og doktorsstig <i>Tertiary level</i>	17.107	17.171	16.851	17.165	18.291	19.159	19.334	175	0,9
Kennsluform <i>Mode of teaching</i>									
Dagskóli <i>Day courses</i>	34.423	35.772	37.007	37.126	37.900	39.600	40.962	1.362	3,4
Kvöldskóli <i>Evening courses</i>	2.542	2.377	2.009	2.060	2.168	1.180	1.344	164	13,9
Fjarnám <i>Distance learning</i>	5.151	5.980	6.988	8.122	8.700	6.460	6.417	-43	-0,7
Utanskóla <i>External learning</i>	84	–	–	–	–	–	–	–	–
Flokkar skóla og kennsluform <i>Type of schools and mode of teaching</i>									
Menntaskólar <i>Grammar schools</i>	5.966	6.545	6.723	6.780	7.127	6.578	6.661	83	1,3
Dagskóli <i>Day courses</i>	5.425	5.624	5.728	5.819	6.028	6.015	5.950	-65	-1,1
Kvöldskóli <i>Evening courses</i>	310	278	232	168	221	258	201	-57	-22,1
Fjarnám <i>Distance learning</i>	230	643	763	793	878	305	510	205	67,2
Utanskóla <i>External learning</i>	1	–	–	–	–	–	–	–	–
Fjölbrautaskólar <i>Comprehensive schools</i>	18.038	19.281	20.115	18.369	18.121	16.598	17.472	874	5,3
Dagskóli <i>Day courses</i>	13.605	14.522	15.081	13.667	14.021	13.399	14.053	654	4,9
Kvöldskóli <i>Evening courses</i>	2.006	1.861	1.684	1.163	981	496	808	312	62,9
Fjarnám <i>Distance learning</i>	2.344	2.898	3.350	3.539	3.119	2.703	2.611	-92	-3,4
Utanskóla <i>External learning</i>	83	–	–	–	–	–	–	–	–
Sérskólar á framhaldsskólastigi <i>Specialised schools at upper secondary level</i>	644	678	960	3.571	3.923	3.612	3.834	222	6,1
Dagskóli <i>Day courses</i>	624	636	774	2.549	2.736	2.666	3.358	692	26,0
Kvöldskóli <i>Evening courses</i>	20	42	59	572	531	125	139	14	11,2
Fjarnám <i>Distance learning</i>	–	–	127	450	656	821	337	-484	-59,0
Utanskóla <i>External learning</i>	–	–	–	–	–	–	–	–	–
Tónlistarskólar á framhaldsskólastigi <i>Music schools at upper secondary level</i>	445	454	516	546	524	563	594	31	5,5
Dagskóli <i>Day courses</i>	445	454	516	546	524	563	594	31	5,5

Tafla 2. Skráðir nemendur í framhalds- og háskólum haustið 2005–2011 — lykiltölur (frh.)
 Table 2. Registered students at the upper secondary and tertiary level in autumn 2005–2011 — key data (cont.)

	2005	2006	2007	2008	2009	2010	2011	Mismunur frá 2010 <i>Difference</i> <i>from 2010</i>	Breyting, % frá 2010 <i>Change, %</i> <i>from 2010</i>
Sérskólar á háskólastigi <i>Specialised schools at tertiary level</i>	257	288	279	273	343	384	185	-199	-51,8
Dagskóli <i>Day courses</i>	179	201	199	186	222	202	139	-63	-31,2
Kvöldskóli <i>Evening courses</i>	43	47	34	42	54	44	46	2	4,5
Fjarnám <i>Distance learning</i>	35	40	46	45	67	138	0	-138	-100,0
Háskólar <i>Universities</i>	16.850	16.883	17.411	17.769	18.730	19.505	19.977	472	2,4
Dagskóli <i>Day courses</i>	14.145	14.335	14.709	14.359	14.369	16.755	16.868	113	0,7
Kvöldskóli <i>Evening courses</i>	163	149	–	115	381	257	150	-107	-41,6
Fjarnám <i>Distance learning</i>	2.542	2.399	2.702	3.295	3.980	2.493	2.959	466	18,7

Skýringar *Notes:* Tölur um skráða nemendur eru ekki að öllu leyti sambærilegar við endanlegar tölur úr nemendaskrá Hagstofu Íslands. Í þessum tölum eru nemendur sem stunda nám í tveimur skólum, í bæði dagskóla og kvöldskóla eða á tveimur námsbrautum tvítaldir en í nemendaskrá Hagstofunnar er hver nemandi aðeins talinn einu sinni. Á framhaldsskólastigi starfa menntaskólar, fjölbrautaskólar, (þ.m.t. framhaldsskólar, verkmenntaskólar og iðnskólar) og sérskólar. Sérskólar sem starfa aðallega á framhaldsskólastigi eru t.d. húsmæðraskólar og listdansskólar. Meðal sérskóla sem starfa aðallega á háskólastigi eru listaskólar. *These figures depict registered students. They are not fully comparable with final data from the Statistics Iceland student register since these data include double counts of students who study in two schools, both in day courses and in evening courses or in two lines of study.*

Tafla 3. Skráðir nemendur í framhalds- og háskólum haustið 2011 eftir skólum, kyni og kennsluformi
 Table 3. Registered students at the upper secondary and tertiary level in autumn 2011 by school, sex and mode of teaching

	Alls <i>Total</i>	Karlar <i>Males</i>	Konur <i>Females</i>	Dag- skóli <i>Day courses</i>	Kvöld- skóli <i>Evening courses</i>	Fjar- nám <i>Distance learning</i>
Fjölbrautaskólar <i>Comprehensive schools</i>	17.472	8.474	8.998	14.053	808	2.611
Borgarholtsskóli	1.522	931	591	1.298	67	157
Fjölbrautaskóli Norðurlands vestra	419	238	181	314	–	105
Fjölbrautaskóli Snæfellinga	236	121	115	236	–	–
Fjölbrautaskóli Suðurlands	1.010	540	470	1.010	–	–
Fjölbrautaskóli Suðurnesja	1.257	640	617	1.219	38	–
Fjölbrautaskóli Vesturlands	593	335	258	593	–	–
Fjölbrautaskólinn í Breiðholti	2.189	1.007	1.182	1.561	628	–
Fjölbrautaskólinn í Garðabæ	891	405	486	799	–	92
Fjölbrautaskólinn við Ármúla	2.585	850	1.735	1.080	–	1.505
Flensborgarskóli	859	440	419	859	–	–
Framhaldsskólinn á Húsavík	167	60	107	167	–	–
Framhaldsskólinn á Laugum	120	62	58	120	–	–
Framhaldsskólinn í Austur-Skaftafellssýslu	272	143	129	192	–	80
Framhaldsskólinn í Mosfellsbæ	236	122	114	236	–	–
Framhaldsskólinn í Vestmannaeyjum	257	140	117	257	–	–
Iðnskólinn í Hafnarfirði	606	363	243	606	–	–
Menntaskólinn á Egilsstöðum	508	176	332	326	–	182
Menntaskólinn á Ísafirði	316	166	150	316	–	–
Menntaskólinn á Tröllaskaga	91	45	46	91	–	–
Menntaskólinn í Kópabogi	1.323	659	664	1.211	75	37
Verkmenntaskóli Austurlands	259	117	142	259	–	–
Verkmenntaskólinn á Akureyri	1.756	914	842	1.303	–	453
Menntaskólar <i>Grammar schools</i>	6.661	2.806	3.855	5.950	201	510
Kvennaskólinn í Reykjavík	649	220	429	649	–	–
Menntaskóli Borgarfjarðar	170	76	94	170	–	–
Menntaskólinn að Laugarvatni	164	77	87	164	–	–
Menntaskólinn á Akureyri	740	293	447	740	–	–
Menntaskólinn Hraðbraut	107	54	53	107	–	–
Menntaskólinn í Reykjavík	890	394	496	890	–	–
Menntaskólinn við Hamrahlíð	1.414	580	834	1.213	201	–
Menntaskólinn við Sund	769	382	387	769	–	–
Verslunarskóli Íslands	1.758	730	1.028	1.248	–	510
Sérskólar með nám aðallega á framhaldsskólastigi	3.834	2.222	1.612	3.358	139	337
<i>Specialised schools at upper secondary level</i>						
Danslistarskóli JSB	61	–	61	61	–	–
Fisktækniskóli Íslands	17	11	6	17	–	–
Heilsumeistaraskólinn	50	2	48	50	–	–
Hússtjórnarskólinn á Hallormsstað	23	–	23	23	–	–
Hússtjórnarskólinn í Reykjavík	24	–	24	24	–	–
Keilir - Menntastofnun á Keflavíkurflugvelli	499	233	266	259	–	240
Klassíski listdansskólinn	20	–	20	20	–	–
Kvikmyndaskóli Íslands	98	69	29	98	–	–
Listdansskóli Íslands	60	8	52	60	–	–
Listdansskóli Reykjanesbæjar; Bryn Ballett Akadémían	8	–	8	8	–	–
Lögregluskólinn	20	14	6	20	–	–
Mímir - símenntun	93	9	84	–	93	–

Tafla 3. Skráðir nemendur í framhalds- og háskólum haustið 2011 eftir skólum, kyni og kennsluformi (frh.)
 Table 3. *Regist. students at the upper sec. and tertiary level in autumn 2011 by school, sex and mode of teaching (cont.)*

	Alls <i>Total</i>	Karlar <i>Males</i>	Konur <i>Females</i>	Dag- skóli <i>Day courses</i>	Kvöld- skóli <i>Evening courses</i>	Fjar- nám <i>Distance learning</i>
Myndlistarskólinn í Reykjavík	117	31	86	117	–	–
Símei; Símenntunarmiðstöð Eyjafjarðar	46	–	46	–	46	–
Snyrtiskólinn	51	–	51	51	–	–
Tækniskólinn - skóli atvinnulífsins	2.647	1.845	802	2.550	–	97
Tónlistarskólar með nám aðallega á framhaldsskólastigi						
<i>Music schools at upper secondary level</i>	594	233	361	594	–	–
Nýi tónlistarskólinn	26	6	20	26	–	–
Suzukitónlistarskólinn í Reykjavík	9	–	9	9	–	–
Söngskóli Sigurðar Demetz	34	12	22	34	–	–
Tónlistarskóli Austur-Héraðs	2	1	1	2	–	–
Tónlistarskóli Álftanes	1	1	–	1	–	–
Tónlistarskóli Árnesinga	22	5	17	22	–	–
Tónlistarskóli Borgarfjarðar	5	1	4	5	–	–
Tónlistarskóli Eyjafjarðar	5	–	5	5	–	–
Tónlistarskóli FÍH	84	65	19	84	–	–
Tónlistarskóli Garðabæjar	23	14	9	23	–	–
Tónlistarskóli Grindavíkur	3	–	3	3	–	–
Tónlistarskóli Hafnarfjarðar	30	15	15	30	–	–
Tónlistarskóli Húsavíkur	4	2	2	4	–	–
Tónlistarskóli Ísafjarðar	7	4	3	7	–	–
Tónlistarskóli Kópavogs	44	21	23	44	–	–
Tónlistarskóli Mosfellsbæjar	13	5	8	13	–	–
Tónlistarskóli Rangárvallasýslu	3	–	3	3	–	–
Tónlistarskóli Reykjanesbæjar	16	7	9	16	–	–
Tónlistarskóli Seltjarnarness	19	10	9	19	–	–
Tónlistarskóli Seyðisfjarðar	1	1	–	1	–	–
Tónlistarskóli Siglufjarðar	1	1	–	1	–	–
Tónlistarskóli Vestmannaeyja	7	2	5	7	–	–
Tónlistarskólinn Akranesi	7	–	7	7	–	–
Tónlistarskólinn á Akureyri	24	8	16	24	–	–
Tónlistarskólinn í Grafarvogi	15	4	11	15	–	–
Tónlistarskólinn í Reykjavík	104	24	80	104	–	–
Tónlistarskólinn Stykkishólmi	8	3	5	8	–	–
Tónskóli Austur-Skaftafellssýslu	3	2	1	3	–	–
Tónskóli Eddu Borg	3	2	1	3	–	–
Tónskóli Sigursveins	59	14	45	59	–	–
Tónskóli Þjóðkirkjunnar	8	2	6	8	–	–
Tónskólinn Do Re Mi	4	1	3	4	–	–
Sérskólar með nám aðallega á háskólastigi						
<i>Specialised schools at tertiary level</i>	185	91	94	139	46	–
Flugstoðir	25	20	5	25	–	–
Myndlistaskólinn á Akureyri	53	13	40	53	–	–
Rafiðnaðarskólinn	46	45	1	–	46	–
Söngskólinn í Reykjavík	61	13	48	61	–	–

Tafla 3. Skráðir nemendur í framhalds- og háskólum haustið 2011 eftir skólum, kyni og kennsluformi (frh.)
 Table 3. *Regist. students at the upper sec. and tertiary level in autumn 2011 by school, sex and mode of teaching (cont.)*

	Alls <i>Total</i>	Karlar <i>Males</i>	Konur <i>Females</i>	Dag- skóli <i>Day courses</i>	Kvöld- skóli <i>Evening courses</i>	Fjar- nám <i>Distance learning</i>
Háskólar <i>Universities</i>	19.977	7.681	12.296	16.868	150	2.959
Endurmenntun Háskóla Íslands	54	17	37	47	–	7
Háskóli Íslands	13.941	4.855	9.086	12.548	–	1.393
Háskólinn á Akureyri	1.493	365	1.128	658	–	835
Háskólinn á Bifröst	573	245	328	327	–	246
Háskólinn í Reykjavík	2.871	1.813	1.058	2.527	150	194
Hólaskóli, Háskólinn á Hólum	253	67	186	85	–	168
Landbúnaðarháskólinn á Hvanneyri	378	150	228	262	–	116
Listaháskóli Íslands	414	169	245	414	–	–

Tafla 4. Skráðir nemendur á framhalds- og háskólastigi haustið 2011 eftir stigi, almennu sviði og kyni
 Table 4. Registered students at the upper secondary and tertiary level in autumn 2011 by level, broad field and sex

	Alls <i>Total</i>	Karlar <i>Males</i>	Konur <i>Females</i>
Skráðir nemendur alls <i>Total number of students</i>	48.723	21.507	27.216
Framhaldsskólastig <i>Upper secondary level</i>	28.361	13.612	14.749
Almennt nám <i>General programmes</i>	19.371	8.776	10.595
Menntun <i>Education</i>	150	4	146
Hugvísindi og listir <i>Humanities and arts</i>	2.330	843	1.487
Félagsvísindi, viðskipti og lögfræði <i>Social sciences, business and law</i>	351	126	225
Raunvísindi, stærðfræði og tölvunarfræði <i>Science, mathematics and computing</i>	289	283	6
Verkfræði, framleiðsla og mannvirkjagerð <i>Engineering, manufacturing and construction</i>	3.015	2.695	320
Landbúnaður og dýralækningar <i>Agriculture and veterinary</i>	182	77	105
Heilbrigði og velferð <i>Health and welfare</i>	1.030	66	964
Þjónusta <i>Services</i>	1.643	742	901
Viðbótarstig <i>Post-secondary non-tertiary education</i>	1.028	637	391
Almennt nám <i>General programmes</i>	22	7	15
Hugvísindi og listir <i>Humanities and arts</i>	87	15	72
Félagsvísindi, viðskipti og lögfræði <i>Social sciences, business and law</i>	66	27	39
Raunvísindi, stærðfræði og tölvunarfræði <i>Science, mathematics and computing</i>	67	35	32
Verkfræði, framleiðsla og mannvirkjagerð <i>Engineering, manufacturing and construction</i>	454	431	23
Landbúnaður og dýralækningar <i>Agriculture and veterinary</i>	17	14	3
Heilbrigði og velferð <i>Health and welfare</i>	24	2	22
Þjónusta <i>Services</i>	291	106	185
Háskólastig <i>First stage of tertiary education</i>	18.882	7.088	11.794
Menntun <i>Education</i>	2.220	435	1.785
Hugvísindi og listir <i>Humanities and arts</i>	2.971	1.085	1.886
Félagsvísindi, viðskipti og lögfræði <i>Social sciences, business and law</i>	7.083	2.794	4.289
Raunvísindi, stærðfræði og tölvunarfræði <i>Science, mathematics and computing</i>	1.723	1.086	637
Verkfræði, framleiðsla og mannvirkjagerð <i>Engineering, manufacturing and construction</i>	1.604	1.101	503
Landbúnaður og dýralækningar <i>Agriculture and veterinary</i>	210	88	122
Heilbrigði og velferð <i>Health and welfare</i>	2.588	346	2.242
Þjónusta <i>Services</i>	483	153	330
Doktorsstig <i>Second stage of tertiary education</i>	452	170	282
Menntun <i>Education</i>	63	17	46
Hugvísindi og listir <i>Humanities and arts</i>	74	29	45
Félagsvísindi, viðskipti og lögfræði <i>Social sciences, business and law</i>	90	32	58
Raunvísindi, stærðfræði og tölvunarfræði <i>Science, mathematics and computing</i>	116	63	53
Verkfræði, framleiðsla og mannvirkjagerð <i>Engineering, manufacturing and construction</i>	30	14	16
Landbúnaður og dýralækningar <i>Agriculture and veterinary</i>	2	1	1
Heilbrigði og velferð <i>Health and welfare</i>	74	12	62
Þjónusta <i>Services</i>	3	2	1

Skýringar Notes: Nám er flokkað samkvæmt íslensku menntunarflokkuninni ÍSNÁM2008 og alþjóðlegu flokkuninni ISCED97. Programmes are classified according to the Icelandic classification of education ÍSNÁM2008 and the international classification ISCED97.

Tafla 5. Skráðir nemendur í framhalds- og háskólum haustið 2011 eftir stigi, tegund og sviði

Table 5. Registered students at the upper secondary and tertiary level in autumn 2011 by level, type and field

	Alls	Karlar	Konur	Dag- skóli	Kvöld- skóli	Fjar- nám
	Total	Males	Females	Day school	Evening school	Distance learning
Skráðir nemendur alls <i>Total number of students</i>	48.723	21.507	27.216	40.962	1.344	6.417
Framhaldsskólastig <i>Upper secondary level</i>	28.361	13.612	14.749	23.820	1.073	3.468
Almennt bóknám <i>General education 3AG</i>	14.414	6.467	7.947	13.557	332	525
Almenn námsbraut	248	153	95	248	–	–
Félagsfræðabraut til stúdentsprófs	5.494	2.212	3.282	5.062	262	170
Frumgreinadeild	660	348	312	467	–	193
Hugvísindabraut til stúdentsprófs	59	5	54	59	–	–
Hönnunar- og markaðsbraut til stúdentsprófs	15	3	12	15	–	–
International Baccalaureate	83	31	52	81	2	–
Íþróttabraut til stúdentsprófs	12	9	3	12	–	–
Listabraut til stúdentsprófs	20	3	17	20	–	–
Listdansbraut til stúdentsprófs	40	3	37	40	–	–
Málabraut til stúdentsprófs	1.072	254	818	1.026	18	28
Náttúrufræðibraut til stúdentsprófs	5.377	2.740	2.637	5.283	8	86
Upplýsinga- og tæknibraut til stúdentsprófs	2	2	–	1	1	–
Viðbótarnám til stúdentsprófs af starfsnámsbrautum	254	126	128	203	40	11
Viðskipta- og hagfræðibraut til stúdentsprófs	1.078	578	500	1.040	1	37
Almennt bóknám <i>General education 3CG</i>	4.578	2.062	2.516	2.006	217	2.355
Almenn námsbraut	4.556	2.051	2.505	1.984	217	2.355
Fornám	22	11	11	22	–	–
For-starfsnám <i>Pre-vocational programmes 3BP</i>	749	238	511	749	–	–
Hljóðfæraleikur	484	205	279	484	–	–
Listdans	149	8	141	149	–	–
Söngur	116	25	91	116	–	–
For-starfsnám <i>Pre-vocational programmes 3CP</i>	435	299	136	435	–	–
Almennt nám í verk- og tæknigreinum	34	32	2	34	–	–
Löggæslu- og björgunarstörf	22	20	2	22	–	–
Starfsbraut	379	247	132	379	–	–
Starfsnám <i>Vocational programmes 3AV</i>	76	25	51	76	–	–
Myndlist	76	25	51	76	–	–
Starfsnám <i>Vocational programmes 3CV</i>	8.109	4.521	3.588	6.997	524	588
Bakaraiðn	6	6	–	6	–	–
Bífreiðasmíði	29	29	–	27	1	1
Bífvélavirkjun	144	132	12	136	1	7
Bílamálun	27	24	3	27	–	–
Bíliðnir grunnnám	160	148	12	153	6	1
Blikksmíði	5	5	–	3	2	–
Blómaskreytingar	7	–	7	3	–	4
Bókasafnstækni	4	–	4	–	–	4
Búfræði	92	55	37	61	–	31
Bygginga- og mannvirkjagreinar grunnnám	113	106	7	108	5	–
Fatataekni	102	5	97	102	–	–
Ferðamál	10	1	9	10	–	–
Félagsliðabraut	268	26	242	85	100	83
Fiskvinnsla	6	6	–	6	–	–
Fjölmíðlataekni	65	47	18	65	–	–
Flugliðabraut	31	5	26	31	–	–
Flugstjórn	35	27	8	32	–	3
Flugumferðarstjórn	8	7	1	8	–	–

Tafla 5. Skráðir nemendur í framhalds- og háskólum haustið 2011 eftir stigi, tegund og sviði (frh.)
 Table 5. Registered students at the upper secondary and tertiary level in autumn 2011 by level, type and field (cont.)

	Alls	Karlar	Konur	Dag- skóli	Kvöld- skóli	Fjar- nám
	<i>Total</i>	<i>Males</i>	<i>Females</i>	<i>Day school</i>	<i>Evening school</i>	<i>Distance learning</i>
Fótaaðgerðafræði	10	–	10	10	–	–
Framreiðsla	11	4	7	11	–	–
Garðplöntufræði	12	1	11	7	–	5
Gull- og silfursmíði	20	6	14	18	–	2
Handíðabraut	79	4	75	77	2	–
Hársnyrtiiðn	239	14	225	235	–	4
Heilbrigðis- og félagsþjónustubraut	2	–	2	2	–	–
Heilsumeistarafræði	50	2	48	50	–	–
Hjúkrunar- og móttökuritarar	33	–	33	20	–	13
Hljóðtækni	13	13	–	–	–	13
Hrossabraut	49	8	41	49	–	–
Húsasmíði	348	335	13	279	61	8
Húsgagnasmíði	79	53	26	77	–	2
Hússtjórn	47	–	47	47	–	–
Íþrótt- og lýðheilsubraut	32	19	13	32	–	–
Íþróttabraut starfsnám	492	313	179	376	2	114
Kjólasaumur	14	–	14	14	–	–
Kjötiðn	9	6	3	9	–	–
Klæðskurður	11	3	8	10	–	1
Kvikmyndagerð	98	69	29	98	–	–
Leiðbeinendur í leikskólum	99	3	96	51	35	13
Listir - breiðar námsleiðir	1.112	353	759	1.036	31	45
Ljósmyndun	13	4	9	13	–	–
Lyfjatækni	61	2	59	37	–	24
Lögreglunám	20	14	6	20	–	–
Matartækni	39	2	37	32	–	7
Matreiðsla	35	33	2	35	–	–
Matsveinanám	35	20	15	35	–	–
Matvælagreinar grunnnám	47	33	14	46	–	1
Málaraiðn	35	33	2	34	–	1
Málmiðnir grunnnám	400	384	16	375	21	4
Múraraiðn	11	11	–	11	–	–
Netagerð	2	2	–	2	–	–
Nudd	76	18	58	61	–	15
Pípulagnir	49	49	–	49	–	–
Prentsmíð/grafísk miðlun	28	12	16	28	–	–
Rafeindavirkjun	52	50	2	52	–	–
Rafiðnir, grunnnám	501	477	24	484	10	7
Rafvirkjun	208	202	6	130	75	3
Rennismíði	29	27	2	27	2	–
Sjúkraliðanám	526	18	508	373	123	30
Skipstjórn	232	222	10	216	–	16
Skógrækt	5	1	4	4	–	1
Skólaliðabraut	2	–	2	–	2	–
Skrifstofubraut	135	6	129	135	–	–
Skrúðgarðyrkja	12	6	6	5	–	7
Snyrtifræði	212	1	211	205	7	–
Stálsmíði	21	21	–	21	–	–

Tafla 5. Skráðir nemendur í framhalds- og háskólum haustið 2011 eftir stigi, tegund og sviði (frh.)
 Table 5. Registered students at the upper secondary and tertiary level in autumn 2011 by level, type and field (cont.)

	Alls	Karlar	Konur	Dag- skóli	Kvöld- skóli	Fjar- nám
	<i>Total</i>	<i>Males</i>	<i>Females</i>	<i>Day school</i>	<i>Evening school</i>	<i>Distance learning</i>
Stálvirkjasmíði	1	1	–	1	–	–
Stuðningsfulltrúar í grunnskólum	48	1	47	6	26	16
Tanntæknabraut	37	–	37	29	–	8
Tréskipasmíði	1	1	–	1	–	–
Tækniteiknun	120	62	58	112	–	8
Tölvufræðibraut	274	268	6	273	–	1
Tölvuþjónustubraut	15	15	–	15	–	–
Uppeldis- og félagsstarf	17	3	14	1	–	16
Uppeldisbraut (námskrá 1999)	1	–	1	–	–	1
Upplýsinga- og fjölmiðlagreinar, grunnnám	214	123	91	211	–	3
Veggfóðrun og dúkalögn	1	1	–	1	–	–
Verslunarstjórnun	23	14	9	–	–	23
Vélstjórn	419	410	9	388	–	31
Vélvirkjun/vélsmiði	78	74	4	67	10	1
Viðskiptabraut	91	59	32	83	2	6
Ylrækt	12	6	6	8	–	4
Viðbótarstig <i>Post-secondary non-tertiary education</i>	1.028	637	391	551	121	356
Starfsnám <i>Vocational programmes 4CV</i>	1.028	637	391	551	121	356
Bifreiðasmíði	12	11	1	12	–	–
Bifvélavirkjun	16	16	–	14	–	2
Bílamálun	6	6	–	6	–	–
Blikksmíði	5	5	–	3	–	2
Byggingariðnfræði	64	61	3	–	–	64
Ferðamál	98	22	76	7	–	91
Fiskeldi	14	13	1	3	–	11
Flugfjarskipti	6	4	2	6	–	–
Flugumferðarstjórn	40	27	13	40	–	–
Flugvélavirkjun	3	3	–	3	–	–
Gull- og silfursmíði	4	–	4	4	–	–
Hársnyrtiiðn	25	2	23	24	–	1
Hótel- og þjónustubraut	8	2	6	8	–	–
Húsasmíði	74	73	1	63	1	10
Húsgagnasmíði	2	–	2	2	–	–
Kjólasaumur	3	–	3	3	–	–
Kjötiðn	1	1	–	–	–	1
Klæðskurður	4	–	4	4	–	–
Leiðsögunám	74	27	47	–	74	–
Ljósmyndun	1	–	1	1	–	–
Ljóstækni	10	5	5	1	–	9
Lyfjatækni	8	–	8	8	–	–
Læknaritaraubraut	32	–	32	3	–	29
Margmiðlun og veftækni	67	35	32	67	–	–
Matreiðsla	1	–	1	–	–	1
Málaraiðn	21	21	–	19	–	2
Mótun	52	6	46	52	–	–
Múraraiðn	8	8	–	8	–	–
Myndlist	14	7	7	14	–	–
Pípulagnir	32	31	1	32	–	–
Prentsmíð/grafísk miðlun	2	1	1	2	–	–
Prentun	2	1	1	2	–	–

Tafla 5. Skráðir nemendur í framhalds- og háskólum haustið 2011 eftir stigi, tegund og sviði (frh.)
 Table 5. Registered students at the upper secondary and tertiary level in autumn 2011 by level, type and field (cont.)

	Alls	Karlar	Konur	Dag- skóli	Kvöld- skóli	Fjar- nám
	Total	Males	Females	Day school	Evening school	Distance learning
Rafeindavirkjun	4	2	2	1	3	–
Rafiðnfræði	51	51	–	–	–	51
Rafvélavirkjun	1	1	–	1	–	–
Rafvirkjun	72	72	–	26	43	3
Rekstur fyrirtækja	34	27	7	–	–	34
Sjúkraliðanám	16	2	14	15	–	1
Skipstjórn	22	22	–	20	–	2
Skrúðgarðyrkja	3	1	2	3	–	–
Snyrtifræði	17	–	17	17	–	–
Starfsbraut	22	7	15	22	–	–
Stálsmíði	2	2	–	1	–	1
Textíll	12	–	12	12	–	–
Veggfóðrun og dúkalögn	2	2	–	2	–	–
Véliðnfræði	36	36	–	–	–	36
Vélstjórn	18	17	1	13	–	5
Vélvirkjun/vélsníði	7	7	–	7	–	–
Háskólastig First stage of tertiary education	18.882	7.088	11.794	16.146	150	2.586
Fræðilegt háskólanám Academic programmes 5A	18.592	6.925	11.667	15.989	108	2.495
Almenn bókmenntafræði - Bachelorgráða	131	36	95	127	–	4
Almenn bókmenntafræði - Meistaragráða	36	10	26	36	–	–
Almenn málvísindi - Bachelorgráða	19	8	11	19	–	–
Almenn málvísindi - Meistaragráða	6	3	3	6	–	–
Alþjóðasamskipti - Bachelorgráða	14	3	11	14	–	–
Alþjóðasamskipti - Meistaragráða	55	14	41	46	–	9
Alþjóðasamskipti - Viðbótardiplóma	22	9	13	22	–	–
Alþjóðlegt nám í menntunarfræði - Bachelorgráða	11	3	8	11	–	–
Alþjóðlegt nám í menntunarfræði - Meistaragráða	20	4	16	15	–	5
Arkitektúr - Bachelorgráða	44	20	24	44	–	–
Auðlindanotkun - Grunndiplóma	5	4	1	2	–	3
Auðlindanotkun - Meistaragráða	6	3	3	4	–	2
Austur-Asíufræði - Bachelorgráða	5	3	2	5	–	–
Bókasafns- og upplýsingafræði - Bachelorgráða	68	15	53	41	–	27
Bókasafns- og upplýsingafræði - Meistaragráða	32	6	26	24	–	8
Bókasafns- og upplýsingafræði - Viðbótardiplóma	10	–	10	2	–	8
Bókmenntir, menning og miðlun - Meistaragráða	5	1	4	5	–	–
Búvísindi - Bachelorgráða	95	26	69	71	–	24
Búvísindi - Meistaragráða	6	3	3	6	–	–
Byggingartækni - Bachelorgráða	79	69	10	79	–	–
Byggingartækni - Meistaragráða	48	29	19	48	–	–
Danska - Bachelorgráða	27	9	18	25	–	2
Danska - Meistaragráða	1	–	1	1	–	–
Djárnánám - Bachelorgráða	18	–	18	18	–	–
Djárnánám - Viðbótardiplóma	4	–	4	4	–	–
Eðlisfræði - Bachelorgráða	74	66	8	74	–	–
Eðlisfræði - Meistaragráða	5	4	1	5	–	–
Efnafræði - Bachelorgráða	75	44	31	75	–	–
Efnafræði - Meistaragráða	5	3	2	5	–	–
Efnafræði - Viðbótardiplóma	1	–	1	1	–	–
Efnaverkfræði - Bachelorgráða	19	6	13	19	–	–

Tafla 5. Skráðir nemendur í framhalds- og háskólum haustið 2011 eftir stigi, tegund og sviði (frh.)
 Table 5. Registered students at the upper secondary and tertiary level in autumn 2011 by level, type and field (cont.)

	Alls	Karlar	Konur	Dag- skóli	Kvöld- skóli	Fjar- nám
	Total	Males	Females	Day school	Evening school	Distance learning
Endurskoðun - Kandídatgráða	1	–	1	1	–	–
Endurskoðun - Meistaragráða	128	64	64	127	–	1
Enska - Bachelorgráða	327	105	222	225	–	102
Enska - Meistaragráða	14	4	10	11	–	3
Evrópufræði - Meistaragráða	15	6	9	14	–	1
Evrópufræði - Viðbótardiplóma	9	4	5	9	–	–
Fatahönnun - Bachelorgráða	27	1	26	27	–	–
Ferðamál - Bachelorgráða	297	81	216	199	–	98
Ferðamál - Meistaragráða	12	2	10	9	–	3
Félagsfræði - Bachelorgráða	213	64	149	201	–	12
Félagsfræði - Meistaragráða	20	4	16	20	–	–
Félagsfræði - Viðbótardiplóma	17	4	13	15	–	2
Félagsráðgjöf - Bachelorgráða	392	34	358	388	–	4
Félagsráðgjöf - Meistaragráða	79	5	74	76	–	3
Félagsvísindi almenn - Meistaragráða	1	–	1	–	–	1
Félagsvísindi, ótilgreind - Bachelorgráða	9	1	8	6	–	3
Finnska - Bachelorgráða	1	–	1	1	–	–
Fjölmíðlafræði - Bachelorgráða	46	23	23	37	–	9
Fjölmíðlafræði - Meistaragráða	24	9	15	23	–	1
Fjölskyldumeðferð - Meistaragráða	6	1	5	6	–	–
Fjölskyldumeðferð - Viðbótardiplóma	23	1	22	23	–	–
Fornleifafræði - Bachelorgráða	32	17	15	30	–	2
Fornleifafræði - Meistaragráða	18	3	15	18	–	–
Fólksflutningar og fjölmennig - Meistaragráða	4	–	4	3	–	1
Fólksflutningar og fjölmennig - Viðbótardiplóma	4	–	4	1	–	3
Franska - Bachelorgráða	48	4	44	46	–	2
Franska - Grunndiplóma	2	–	2	2	–	–
Franska - Meistaragráða	5	2	3	5	–	–
Fötlunarfræði - Meistaragráða	17	2	15	16	–	1
Fötlunarfræði - Viðbótardiplóma	19	2	17	16	–	3
Geislafræði/röntgentækni - Bachelorgráða	27	4	23	27	–	–
Geislafræði/röntgentækni - Meistaragráða	2	–	2	2	–	–
Geislafræði/röntgentækni - Viðbótardiplóma	5	1	4	5	–	–
Grafísk hönnun - Bachelorgráða	60	40	20	60	–	–
Gríska - Bachelorgráða	3	3	–	3	–	–
Grunnskólakennarafræði - Bachelorgráða	609	103	506	338	–	271
Grunnskólakennarafræði - Meistaragráða	87	13	74	3	–	84
Grunnskólakennarafræði - Viðbótardiplóma	6	–	6	5	–	1
Guðfræði - Bachelorgráða	68	30	38	67	–	1
Guðfræði - Kandídatgráða	9	3	6	8	–	1
Guðfræði - Meistaragráða	14	7	7	14	–	–
Hagfræði - Bachelorgráða	227	147	80	225	–	2
Hagfræði - Meistaragráða	80	48	32	79	–	1
Heilbrigðisverkfræði - Bachelorgráða	94	29	65	94	–	–
Heilbrigðisverkfræði - Meistaragráða	7	1	6	7	–	–
Heilbrigðisvísindi - Meistaragráða	80	22	58	56	–	24
Heilbrigðisvísindi - Viðbótardiplóma	19	–	19	3	–	16
Heimspeki - Bachelorgráða	168	115	53	165	–	3
Heimspeki - Meistaragráða	19	13	6	19	–	–
Heimspeki menntunar - Meistaragráða	1	1	–	1	–	–

Tafla 5. Skráðir nemendur í framhalds- og háskólum haustið 2011 eftir stigi, tegund og sviði (frh.)
 Table 5. Registered students at the upper secondary and tertiary level in autumn 2011 by level, type and field (cont.)

	Alls	Karlar	Konur	Dag- skóli	Kvöld- skóli	Fjar- nám
	Total	Males	Females	Day school	Evening school	Distance learning
Heimspeki, hagfræði og stjórnmálafræði - Bachelorgráða	22	14	8	21	–	1
Heimspeki, hagfræði og stjórnmálafræði - Meistaragráða	2	–	2	2	–	–
Hjúkrunarfræði - Bachelorgráða	674	18	656	539	–	135
Hjúkrunarfræði - Meistaragráða	53	–	53	51	–	2
Hjúkrunarfræði - Viðbótardiplóma	21	1	20	20	–	1
Hljóðfæraleikur - Bachelorgráða	17	7	10	17	–	–
Hljóðfæraleikur - Grunndiplóma	6	4	2	6	–	–
Hrossabraut - Bachelorgráða	34	6	28	34	–	–
Hrossabraut - Meistaragráða	1	1	–	1	–	–
Hugbúnaðarverkfræði - Bachelorgráða	118	105	13	118	–	–
Hugbúnaðarverkfræði - Meistaragráða	14	12	2	14	–	–
Iðjuþjálfun - Bachelorgráða	109	5	104	42	–	67
Iðnaðartæknifræði - Bachelorgráða	7	7	–	7	–	–
Íslensk fræði - Kandídatgráða	4	–	4	3	–	1
Íslensk fræði - Meistaragráða	10	4	6	10	–	–
Íslensk málfræði - Meistaragráða	13	5	8	13	–	–
Íslenska almenn - Bachelorgráða	138	32	106	134	–	4
Íslenska almenn - Grunndiplóma	1	1	–	1	–	–
Íslenska almenn - Meistaragráða	22	8	14	22	–	–
Íslenska fyrir erlenda stúdenta - Bachelorgráða	184	50	134	182	–	2
Íslenska fyrir erlenda stúdenta - Grunndiplóma	60	25	35	59	–	1
Íslenskar bókmenntir - Meistaragráða	9	3	6	8	–	1
Ítalska - Bachelorgráða	29	6	23	26	–	3
Ítalska - Grunndiplóma	1	1	–	1	–	–
Íþróttakennarafræði - Bachelorgráða	244	136	108	244	–	–
Íþróttakennarafræði - Meistaragráða	55	18	37	55	–	–
Jafnréttisfræði - Grunndiplóma	7	2	5	7	–	–
Jafnréttisfræði - Viðbótardiplóma	7	–	7	2	–	5
Japanska - Bachelorgráða	94	54	40	91	–	3
Jarðeðlisfræði - Bachelorgráða	23	15	8	23	–	–
Jarðeðlisfræði - Meistaragráða	8	5	3	8	–	–
Jarðfræði - Bachelorgráða	150	79	71	150	–	–
Jarðfræði - Meistaragráða	23	9	14	23	–	–
Kennaranám (M.Paed.) - Meistaragráða	10	2	8	9	–	1
Kennaranám í lýðheilsufræði - Meistaragráða	3	2	1	3	–	–
Kennaranám í tungumálum - Meistaragráða	34	8	26	30	–	4
Kennsluréttindanam - Meistaragráða	13	3	10	4	–	9
Kínverskt mál og menning - Bachelorgráða	26	13	13	25	–	1
Kvikmyndafræði - Bachelorgráða	93	53	40	92	–	1
Kynjafræði - Meistaragráða	14	1	13	10	–	4
Landafræði - Bachelorgráða	74	30	44	74	–	–
Landafræði - Meistaragráða	12	6	6	12	–	–
Landgræðsla - Meistaragráða	5	2	3	4	–	1
Latína - Bachelorgráða	10	6	4	10	–	–
Leiðsögunám - Grunndiplóma	31	16	15	24	–	7
Leikhúsfræði - Bachelorgráða	14	8	6	14	–	–
Leiklist - Bachelorgráða	20	10	10	20	–	–
Leikskólakennarafræði - Bachelorgráða	109	2	107	27	–	82
Leikskólakennarafræði - Viðbótardiplóma	8	1	7	5	–	3
Listdans - Bachelorgráða	11	–	11	11	–	–

Tafla 5. Skráðir nemendur í framhalds- og háskólum haustið 2011 eftir stigi, tegund og sviði (frh.)
 Table 5. Registered students at the upper secondary and tertiary level in autumn 2011 by level, type and field (cont.)

	Alls	Karlar	Konur	Dag- skóli	Kvöld- skóli	Fjar- nám
	Total	Males	Females	Day school	Evening school	Distance learning
Listfræði - Bachelorgráða	133	20	113	124	–	9
Listkennsla - Meistaragráða	37	8	29	37	–	–
Lífefna- og sameindalíffræði - Bachelorgráða	99	44	55	99	–	–
Lífefnafræði - Bachelorgráða	45	17	28	45	–	–
Lífefnafræði - Meistaragráða	4	2	2	4	–	–
Lífeindafræði/meinataekni - Bachelorgráða	69	14	55	69	–	–
Lífeindafræði/meinataekni - Meistaragráða	5	–	5	5	–	–
Lífeindafræði/meinataekni - Viðbótardiplóma	8	–	8	8	–	–
Líffræði - Bachelorgráða	156	68	88	155	–	1
Líffræði - Meistaragráða	11	2	9	11	–	–
Líffræði - Viðbótardiplóma	4	2	2	4	–	–
Líftækni - Bachelorgráða	50	16	34	33	–	17
Lífupplýsingafræði - Meistaragráða	2	1	1	2	–	–
Ljósmyndfræði - Kandídatgráða	20	–	20	20	–	–
Ljósmyndfræði - Meistaragráða	7	–	7	5	–	2
Lyfjafræði - Bachelorgráða	95	15	80	95	–	–
Lyfjafræði - Meistaragráða	37	8	29	37	–	–
Lyfjavísindi - Meistaragráða	4	2	2	4	–	–
Lýðheilsufræði - Meistaragráða	54	5	49	50	–	4
Lýðheilsufræði - Viðbótardiplóma	23	1	22	21	–	2
Læknisfræði - Bachelorgráða	99	48	51	99	–	–
Læknisfræði - Kandídatgráða	194	79	115	193	–	1
Lögfræði - Bachelorgráða	906	405	501	906	–	–
Lögfræði - Meistaragráða	367	155	212	367	–	–
Lögfræði - Viðbótardiplóma	3	1	2	3	–	–
Mannfræði - Bachelorgráða	228	44	184	120	–	108
Mannfræði - Meistaragráða	43	8	35	32	–	11
Mannfræði - Viðbótardiplóma	10	1	9	3	–	7
Markaðs- og útflutningsfræði - Bachelorgráða	178	60	118	36	–	142
Markaðs- og útflutningsfræði - Grunndiplóma	5	2	3	–	4	1
Markaðs- og útflutningsfræði - Meistaragráða	177	68	109	173	–	4
Matvælafræði - Bachelorgráða	14	6	8	14	–	–
Matvælafræði - Meistaragráða	3	2	1	3	–	–
Mekatróník - Bachelorgráða	15	15	–	15	–	–
Menningarfræði - Meistaragráða	15	6	9	15	–	–
Menningarmiðlun - Meistaragráða	39	5	34	37	–	2
Menningarmiðlun - Viðbótardiplóma	14	3	11	14	–	–
Menningarstjórnun - Meistaragráða	37	8	29	37	–	–
Mennt og miðlun - Bachelorgráða	6	2	4	6	–	–
Myndlist - Bachelorgráða	80	29	51	80	–	–
Myndlistarkennaranám - Viðbótardiplóma	2	2	–	2	–	–
Námsráðgjöf - Meistaragráða	92	4	88	91	–	1
Námsráðgjöf - Viðbótardiplóma	1	–	1	1	–	–
Náttúra og umhverfi - Bachelorgráða	40	9	31	18	–	22
Náttúra og umhverfi - Meistaragráða	13	3	10	12	–	1
Norðurlandafræði - Meistaragráða	9	3	6	9	–	–
Norræn trú - Meistaragráða	3	1	2	3	–	–
Norska - Bachelorgráða	11	1	10	9	–	2
Nútímafræði - Bachelorgráða	44	11	33	30	–	14
Næringarfræði - Bachelorgráða	98	16	82	97	–	1

Tafla 5. Skráðir nemendur í framhalds- og háskólum haustið 2011 eftir stigi, tegund og sviði (frh.)
 Table 5. Registered students at the upper secondary and tertiary level in autumn 2011 by level, type and field (cont.)

	Alls	Karlar	Konur	Dag- skóli	Kvöld- skóli	Fjar- nám
	Total	Males	Females	Day school	Evening school	Distance learning
Næringarfræði - Meistaragráða	12	–	12	12	–	–
Opinber stjórnsýsla - Meistaragráða	106	31	75	61	–	45
Opinber stjórnsýsla - Viðbótardiplóma	104	31	73	50	–	54
Orkufræði - Meistaragráða	9	8	1	9	–	–
Orkutækni-fræði - Bachelorgráða	27	21	6	27	–	–
Rafmagns- og tölvuverkfræði - Bachelorgráða	88	79	9	88	–	–
Rafmagns- og tölvuverkfræði - Meistaragráða	7	5	2	7	–	–
Rafmagnstækni-fræði - Bachelorgráða	38	33	5	38	–	–
Ráðstefnutúlkun - Meistaragráða	1	–	1	1	–	–
Ráðstefnutúlkun - Viðbótardiplóma	1	–	1	1	–	–
Reikniverkfræði - Meistaragráða	3	3	–	3	–	–
Rekstrarfræði - Bachelorgráða	28	14	14	12	–	16
Rekstrarstjórnun - Grunndiplóma	6	3	3	–	6	–
Rekstrarverkfræði/fjármálaverkfræði - Bachelorgráða	127	79	48	127	–	–
Rekstrarverkfræði/fjármálaverkfræði - Meistaragráða	36	23	13	36	–	–
Ritstjórn og útgáfa - Meistaragráða	20	2	18	20	–	–
Rússneska - Bachelorgráða	19	6	13	18	–	1
Safnafræði - Meistaragráða	22	3	19	17	–	5
Safnafræði - Viðbótardiplóma	5	–	5	2	–	3
Sagnfræði - Bachelorgráða	283	175	108	272	–	11
Sagnfræði - Meistaragráða	56	29	27	55	–	1
Sálfræði - Bachelorgráða	888	246	642	812	–	76
Sálfræði - Kandídatgráða	48	9	39	48	–	–
Sálfræði - Meistaragráða	37	8	29	37	–	–
Sérkennslufræði - Meistaragráða	109	4	105	75	–	34
Siðfræði - Meistaragráða	21	7	14	21	–	–
Sjávar- og vatnalíffræði - Bachelorgráða	5	–	5	5	–	–
Sjávar- og vatnalíffræði - Meistaragráða	3	2	1	1	–	2
Sjávarútvegsfræði - Bachelorgráða	42	36	6	25	–	17
Sjávarútvegsfræði - Meistaragráða	1	1	–	1	–	–
Sjúkrapjálfun - Bachelorgráða	96	33	63	96	–	–
Skipulagsfræði - Meistaragráða	18	8	10	17	–	1
Skógrækt - Bachelorgráða	17	9	8	5	–	12
Skógrækt - Meistaragráða	5	3	2	3	–	2
Skólastjórnun - Meistaragráða	121	25	96	76	–	45
Sköpun, miðlun og frumkvöðlastarf - Meistaragráða	5	1	4	5	–	–
Spænska - Bachelorgráða	72	9	63	67	–	5
Spænska - Grunndiplóma	4	–	4	4	–	–
Spænska - Meistaragráða	5	–	5	5	–	–
Stjórnmálafræði - Bachelorgráða	244	135	109	239	–	5
Stjórnmálafræði - Meistaragráða	1	–	1	1	–	–
Stjórnmálafræði - Viðbótardiplóma	2	–	2	2	–	–
Stjórnun í heilbrigðisþjónustu - Meistaragráða	11	2	9	11	–	–
Stærðfræði - Bachelorgráða	67	44	23	67	–	–
Stærðfræði - Meistaragráða	9	8	1	8	–	1
Sænska - Bachelorgráða	12	2	10	6	–	6
Söngur - Bachelorgráða	12	2	10	12	–	–
Talmeinafræði - Bachelorgráða	30	2	28	29	–	1
Talmeinafræði - Meistaragráða	15	–	15	15	–	–
Tannlækningar - Kandídatgráða	87	17	70	87	–	–

Tafla 5. Skráðir nemendur í framhalds- og háskólum haustið 2011 eftir stigi, tegund og sviði (frh.)
 Table 5. Registered students at the upper secondary and tertiary level in autumn 2011 by level, type and field (cont.)

	Alls	Karlar	Konur	Dag- skóli	Kvöld- skóli	Fjar- nám
	Total	Males	Females	Day school	Evening school	Distance learning
Tannlækningar - Meistaragráða	4	2	2	4	–	–
Tannsmíði - Bachelorgráða	38	8	30	34	–	4
Táknmálsfræði - Bachelorgráða	28	1	27	28	–	–
Tómstundafræði - Bachelorgráða	105	32	73	57	–	48
Tómstundafræði - Meistaragráða	20	9	11	14	–	6
Tónlistarfræði - Bachelorgráða	4	2	2	4	–	–
Tónsmíðar - Bachelorgráða	31	19	12	31	–	–
Tónsmíðar - Meistaragráða	7	5	2	7	–	–
Trúarbragðafræði - Bachelorgráða	3	–	3	3	–	–
Tungutækni - Meistaragráða	2	2	–	2	–	–
Tölvunarfræði - Bachelorgráða	512	431	81	511	–	1
Tölvunarfræði - Meistaragráða	45	41	4	45	–	–
Tölvunarstærðfræði - Bachelorgráða	8	7	1	8	–	–
Umhverfis- og byggingarverkfræði - Bachelorgráða	141	93	48	141	–	–
Umhverfis- og byggingarverkfræði - Meistaragráða	46	24	22	45	–	1
Umhverfisfræði - Bachelorgráða	20	14	6	9	–	11
Umhverfisfræði - Meistaragráða	78	24	54	78	–	–
Umhverfisskipulag - Bachelorgráða	48	16	32	47	–	1
Uppeldis- og félagsstarf - Grunndiplóma	1	–	1	–	–	1
Uppeldis- og menntunarfræði - Bachelorgráða	158	10	148	93	–	65
Uppeldis- og menntunarfræði - Meistaragráða	330	39	291	228	–	102
Uppeldis- og menntunarfræði - Viðbótardiplóma	76	16	60	41	–	35
Verkefnastjórnun - Meistaragráða	100	42	58	100	–	–
Véla- og iðnaðarverkfræði - Bachelorgráða	418	302	116	403	–	15
Véla- og iðnaðarverkfræði - Meistaragráða	63	37	26	63	–	–
Véla- og rafmagnsverkfræði - Meistaragráða	17	14	3	17	–	–
Véltæknifræði - Bachelorgráða	66	65	1	66	–	–
Viðskiptafræði - Bachelorgráða	1.246	619	627	1.052	89	105
Viðskiptafræði - Grunndiplóma	4	–	4	–	–	4
Viðskiptafræði - Meistaragráða	41	18	23	37	–	4
Viðskiptafræði á fjármálasviði - Bachelorgráða	137	63	74	32	–	105
Viðskiptafræði á fjármálasviði - Grunndiplóma	9	6	3	–	9	–
Viðskiptafræði á fjármálasviði - Meistaragráða	152	91	61	150	–	2
Viðskiptalögfræði - Bachelorgráða	74	38	36	73	–	1
Viðskiptalögfræði - Meistaragráða	64	31	33	64	–	–
Viðskiptastjórnun - Meistaragráða	372	121	251	365	–	7
Viðskiptatungumálanám - Bachelorgráða	1	–	1	1	–	–
Vöruhönnun - Bachelorgráða	31	9	22	31	–	–
Þjóðfræði - Bachelorgráða	167	33	134	88	–	79
Þjóðfræði - Meistaragráða	21	1	20	13	–	8
Þroskaþjálfun - Bachelorgráða	168	13	155	78	–	90
Þroskaþjálfun - Meistaragráða	12	1	11	8	–	4
Þróunarfræði - Meistaragráða	10	2	8	5	–	5
Þróunarfræði - Viðbótardiplóma	8	3	5	6	–	2
Þýðingafraði - Meistaragráða	53	5	48	53	–	–
Þýðingafraði - Viðbótardiplóma	7	–	7	6	–	1
Þýska - Bachelorgráða	46	13	33	44	–	2
Þýska - Grunndiplóma	5	3	2	5	–	–
Þýska - Meistaragráða	3	–	3	3	–	–
Öldrunarfræði - Meistaragráða	6	–	6	6	–	–

Tafla 5. Skráðir nemendur í framhalds- og háskólum haustið 2011 eftir stigi, tegund og sviði (frh.)
 Table 5. Registered students at the upper secondary and tertiary level in autumn 2011 by level, type and field (cont.)

	Alls	Karlar	Konur	Dag- skóli	Kvöld- skóli	Fjar- nám
	<i>Total</i>	<i>Males</i>	<i>Females</i>	<i>Day school</i>	<i>Evening school</i>	<i>Distance learning</i>
Öldrunarfræði - Viðbótardiplóma	4	–	4	3	–	1
Starfsmiðað háskólanám <i>Occupational programmes 5B</i>	290	163	127	157	42	91
Flugumferðarstjórn - Grunndiplóma	6	6	–	6	–	–
Grafísk hönnun - Grunndiplóma	22	8	14	22	–	–
Hljóðfæraleikur - Grunndiplóma	13	2	11	13	–	–
Hrossabraut - Grunndiplóma	4	1	3	4	–	–
Kennsluréttindánám - Grunndiplóma	77	37	40	29	–	48
Myndlist - Grunndiplóma	20	1	19	20	–	–
Rekstraríðnfræði - Grunndiplóma	7	7	–	–	–	7
Söngur - Grunndiplóma	37	9	28	37	–	–
Tónlistarkennaranám - Grunndiplóma	5	5	–	5	–	–
Tölvunarfræði - Grunndiplóma	99	87	12	21	42	36
Doktorsstig <i>Second stage of tertiary education</i>	452	170	282	445	–	7
Doktorsnám <i>Ph.D. programmes 6</i>	452	170	282	445	–	7
Almenn bókmenntafræði - Doktorsgráða	10	3	7	10	–	–
Bókasafns- og upplýsingafræði - Doktorsgráða	4	–	4	4	–	–
Búvísindi - Doktorsgráða	2	1	1	2	–	–
Eðlisfræði - Doktorsgráða	10	8	2	10	–	–
Efnafræði - Doktorsgráða	15	13	2	15	–	–
Enska - Doktorsgráða	4	–	4	4	–	–
Ferðamál - Doktorsgráða	3	2	1	3	–	–
Félagsfræði - Doktorsgráða	13	3	10	13	–	–
Félagsráðgjöf - Doktorsgráða	4	–	4	3	–	1
Fornleifafræði - Doktorsgráða	10	5	5	10	–	–
Fötlunarfræði - Doktorsgráða	5	1	4	5	–	–
Guðfræði - Doktorsgráða	6	–	6	6	–	–
Hagfræði - Doktorsgráða	6	4	2	6	–	–
Heilbrigðisvísindi - Doktorsgráða	27	9	18	27	–	–
Heimspeki - Doktorsgráða	8	4	4	8	–	–
Hjúkrunarfræði - Doktorsgráða	9	–	9	9	–	–
Íslensk málfræði - Doktorsgráða	8	4	4	8	–	–
Íslenskar bókmenntir - Doktorsgráða	12	3	9	12	–	–
Jarðeðlisfræði - Doktorsgráða	8	4	4	8	–	–
Jarðfræði - Doktorsgráða	13	7	6	13	–	–
Kynjafræði - Doktorsgráða	4	–	4	4	–	–
Landafræði - Doktorsgráða	6	3	3	6	–	–
Líffræði - Doktorsgráða	47	22	25	47	–	–
Lyfjafræði - Doktorsgráða	11	2	9	11	–	–
Lýðheilsufræði - Doktorsgráða	12	–	12	12	–	–
Læknisfræði - Doktorsgráða	4	–	4	4	–	–
Lögfræði - Doktorsgráða	10	5	5	10	–	–
Mannfræði - Doktorsgráða	16	4	12	15	–	1
Matvælafræði - Doktorsgráða	2	–	2	2	–	–
Námsráðgjöf - Doktorsgráða	1	–	1	1	–	–
Næringarfræði - Doktorsgráða	6	1	5	6	–	–
Rafmagns- og tölvuverkfræði - Doktorsgráða	4	3	1	4	–	–
Safnafræði - Doktorsgráða	1	–	1	1	–	–
Sagnfræði - Doktorsgráða	14	10	4	14	–	–
Sálfræði - Doktorsgráða	10	4	6	10	–	–
Stjórn málafræði - Doktorsgráða	8	3	5	7	–	1

Tafla 5. Skráðir nemendur í framhalds- og háskólum haustið 2011 eftir stigi, tegund og sviði (frh.)
 Table 5. Registered students at the upper secondary and tertiary level in autumn 2011 by level, type and field (cont.)

	Alls <i>Total</i>	Karlar <i>Males</i>	Konur <i>Females</i>	Dag- skóli <i>Day school</i>	Kvöld- skóli <i>Evening school</i>	Fjar- nám <i>Distance learning</i>
Stærðfræði - Doktorsgráða	4	1	3	4	–	–
Tölvunarfræði - Doktorsgráða	8	5	3	8	–	–
Umhverfis- og byggingarverkfræði - Doktorsgráða	7	3	4	7	–	–
Umhverfisfræði - Doktorsgráða	5	–	5	5	–	–
Uppeldis- og menntunarfræði - Doktorsgráða	58	16	42	54	–	4
Verkfræði, ótilgreind - Doktorsgráða	8	3	5	8	–	–
Véla- og iðnaðarverkfræði - Doktorsgráða	9	5	4	9	–	–
Viðskiptafræði - Doktorsgráða	14	7	7	14	–	–
Þjóðfræði - Doktorsgráða	5	2	3	5	–	–
Þýðingafraedi - Doktorsgráða	1	–	1	1	–	–

Skýringar Notes: Nám er flokkað samkvæmt íslensku menntunarflokkuninni ÍSNÁM2008 og alþjóðlegu flokkuninni ISCED97. Programmes are classified according to the Icelandic classification of education ÍSNÁM2008 and the international classification ISCED97.

Tafla 6. Staða nemenda í skólum á framhaldsskólastigi með einingasett nám haustið 2011

Table 6. Progress of study in credit based schools at the upper secondary level in autumn 2011

	Fjöldi		Námsstaða eftir einingum lokið					
	nemenda		Progress by credits completed					
	Number		0	1-35	36-70	71-105	106-140	141-
	of students							
Skráðir nemendur alls <i>Total number of students</i>	27.897	6.967	6.598	6.277	4.558	3.004	493	
Fjölbrotaskólar <i>Comprehensive schools</i>	17.472	4.020	4.486	3.878	2.844	1.837	407	
Borgarholtsskóli	1.522	232	440	381	283	162	24	
Fjölbrotaskóli Norðurlands vestra	419	83	122	80	68	51	15	
Fjölbrotaskóli Snæfellinga	236	67	49	51	48	19	2	
Fjölbrotaskóli Suðurlands	1.010	239	241	232	188	101	9	
Fjölbrotaskóli Suðurnesja	1.257	308	325	299	204	102	19	
Fjölbrotaskóli Vesturlands	593	124	110	133	128	74	24	
Fjölbrotaskólinn í Breiðholti	2.189	380	581	504	371	283	70	
Fjölbrotaskólinn í Garðabæ	891	180	212	197	175	123	4	
Fjölbrotaskólinn við Ármúla	2.585	813	757	436	312	207	60	
Flensborgarskóli	859	188	196	180	160	127	8	
Framhaldsskólinn á Húsavík	167	33	40	53	24	17	-	
Framhaldsskólinn á Laugum	120	36	24	25	21	12	2	
Framhaldsskólinn í Austur-Skaftafellssýslu	272	114	61	49	28	16	4	
Framhaldsskólinn í Mosfellsbæ	236	128	70	32	6	-	-	
Framhaldsskólinn í Vestmannaeyjum	257	53	53	73	47	29	2	
Iðnskólinn í Hafnarfirði	606	134	169	154	95	42	12	
Menntaskólinn á Egilsstöðum	508	96	198	97	56	46	15	
Menntaskólinn á Ísafirði	316	60	45	97	64	42	8	
Menntaskólinn í Kópavogi	1.323	392	321	279	183	142	6	
Menntaskólinn Tröllaskaga	91	28	24	21	16	2	-	
Verkmenntaskóli Austurlands	259	48	47	86	52	13	13	
Verkmenntaskólinn á Akureyri	1.756	284	401	419	315	227	110	
Menntaskólar <i>Grammar schools</i>	6.661	1.784	917	1.630	1.335	990	5	
Kvennaskólinn í Reykjavík	649	204	21	148	167	109	-	
Menntaskóli Borgarfjarðar	170	50	35	33	40	12	-	
Menntaskólinn að Laugarvatni	164	40	34	37	31	22	-	
Menntaskólinn á Akureyri	740	199	33	265	122	121	-	
Menntaskólinn Hraðbraut	107	32	-	74	-	1	-	
Menntaskólinn í Reykjavík	890	252	24	201	248	165	-	
Menntaskólinn við Hamrahlíð	1.414	225	326	373	285	200	5	
Menntaskólinn við Sund	769	183	189	187	143	67	-	
Verslunarskóli Íslands	1.758	599	255	312	299	293	-	
Sérskólar með nám aðallega á framhaldsskólastigi								
Specialised schools at upper secondary level	3.764	1.163	1.195	769	379	177	81	
Danslistarskóli JSB	61	20	21	20	-	-	-	
Fisktækniskóli Íslands	17	17	-	-	-	-	-	
Hússtjórnarskólinn á Hallormsstað	23	23	-	-	-	-	-	
Hússtjórnarskólinn í Reykjavík	24	24	-	-	-	-	-	
Keilir - Menntastofnun á Keflavíkurlflugvelli	499	243	227	14	15	-	-	
Klassíski listdansskólinn	20	4	8	8	-	-	-	
Kvikmyndaskóli Íslands	98	28	48	22	-	-	-	
Listdansskóli Íslands	60	28	26	6	-	-	-	
Listdansskóli Reykjanesbæjar; Bryn Ballett Akadémían	8	8	-	-	-	-	-	
Mímír - símenntun	93	29	64	-	-	-	-	
Myndlistarskólinn í Reykjavík	117	83	3	31	-	-	-	
Símey; Símenntunarmiðstöð Eyjafjarðar	46	23	23	-	-	-	-	
Snyrtiskólinn	51	11	23	17	-	-	-	
Tækniskólinn - skóli atvinnulífsins	2.647	622	752	651	364	177	81	

Tafla 7. Staða nemenda í skólum á háskólastigi með einingasett nám haustið 2011

Table 7. Progress of study in credit based schools at the tertiary level in autumn 2011

	Fjöldi nemenda Number of students	Námsstaða eftir einingum lokið Progress by credits completed						
		0	1–60	61–120	121–180	181–240	240–300	301–
Skráðir nemendur alls <i>Total number of students</i>	20.023	7.098	6.339	3.862	2.322	317	33	52
Sérskólar með nám aðallega á háskólastigi <i>Specialised schools at tertiary level</i>	46	8	38	–	–	–	–	–
Rafiðnaðarskólinn	46	8	38	–	–	–	–	–
Háskólar Universities	19.977	7.090	6.301	3.862	2.322	317	33	52
Endurmenntun Háskóla Íslands	54	28	26	–	–	–	–	–
Háskóli Íslands	13.941	4.864	4.477	2.694	1.624	197	33	52
Háskólinn á Akureyri	1.493	589	369	282	194	59	–	–
Háskólinn á Bifröst	573	202	188	108	73	2	–	–
Háskólinn í Reykjavík	2.871	1.196	804	571	260	40	–	–
Hólaskóli, Háskólinn á Hólum	253	26	160	38	28	1	–	–
Landbúnaðarháskólinn á Hvanneyri	378	37	210	67	60	4	–	–
Listaháskóli Íslands	414	148	67	102	83	14	–	–

Skýringar Notes: Einingar eru s.k. ECTS einingar þar sem fullt nám á misseri er 30 einingar. Credits are ECTS where full-time equivalent study is 30 credits per semester.

Tafla 8. Staða nemenda í skólum með ársett nám haustið 2011

Table 8. Progress of study in schools with year based programmes in autumn 2011

	Fjöldi Number	Námsstaða eftir árum Progress by year of study				
		Ótilgreint Unspecified	1. ár year	2. ár year	3. ár year	4. ár year
Skráðir nemendur alls <i>Total number of students</i>	803	540	120	90	49	4
Sérskólar með nám aðallega á framhaldsskólastigi <i>Specialised schools at upper secondary level</i>	70	–	22	34	14	–
Heilsumeistaraskólinn	50	–	22	14	14	–
Lögregluskólinn	20	–	–	20	–	–
Tónlistarskólar með nám aðallega á framhaldsskólastigi <i>Music schools at upper secondary level</i>	594	502	48	26	14	4
Nýi tónlistarskólinn	26	26	–	–	–	–
Suzukitónlistarskólinn í Reykjavík	9	1	5	2	1	–
Söngskóli Sigurðar Demetz	34	34	–	–	–	–
nemendur á framhaldsskólastigi	24	24	–	–	–	–
nemendur á háskólastigi	10	10	–	–	–	–
Tónlistarskóli Austur-Héraðs	2	2	–	–	–	–
Tónlistarskóli Álftanes	1	–	–	1	–	–
Tónlistarskóli Árneseinga	22	22	–	–	–	–
Tónlistarskóli Borgarfjarðar	5	5	–	–	–	–
Tónlistarskóli Eyjafjarðar	5	5	–	–	–	–
Tónlistarskóli FÍH	84	79	5	–	–	–
nemendur á framhaldsskólastigi	79	79	–	–	–	–
nemendur á háskólastigi	5	–	5	–	–	–
Tónlistarskóli Garðabæjar	23	23	–	–	–	–
Tónlistarskóli Grindavíkur	3	3	–	–	–	–
Tónlistarskóli Hafnarfjarðar	30	–	23	7	–	–

Tafla 8. Staða nemenda í skólum með ársett nám haustið 2011 (frh.)
 Table 8. Progress of study in schools with year based programmes in autumn 2011 (cont.)

	Námsstaða eftir árum Progress by year of study					
	Fjöldi Number	Ótilgreint Unspecified	1. ár year	2. ár year	3. ár year	4. ár year
Tónlistarskóli Húsavíkur	4	4	–	–	–	–
Tónlistarskóli Ísafjarðar	7	7	–	–	–	–
Tónlistarskóli Kópavogs	44	44	–	–	–	–
Tónlistarskóli Mosfellsbæjar	13	13	–	–	–	–
Tónlistarskóli Rangárvallasýslu	3	3	–	–	–	–
Tónlistarskóli Reykjanesbæjar	16	–	6	5	3	2
Tónlistarskóli Seltjarnarness	19	19	–	–	–	–
Tónlistarskóli Seyðisfjarðar	1	1	–	–	–	–
Tónlistarskóli Siglufjarðar	1	1	–	–	–	–
Tónlistarskóli Skagafjarðar	7	7	–	–	–	–
Tónlistarskólinn Akranesi	7	7	–	–	–	–
Tónlistarskólinn á Akureyri	24	–	7	7	10	–
Tónlistarskólinn í Grafarvogi	15	15	–	–	–	–
Tónlistarskólinn í Reykjavík	104	104	–	–	–	–
nemendur á framhaldsskólastigi	90	90	–	–	–	–
nemendur á háskólastigi	14	14	–	–	–	–
Tónlistarskólinn Stykkishólmi	8	8	–	–	–	–
Tónskóli Austur-Skaftafellssýslu	3	3	–	–	–	–
Tónskóli Eddu Borg	3	3	–	–	–	–
Tónskóli Sigursveins	59	59	–	–	–	–
nemendur á framhaldsskólastigi	56	56	–	–	–	–
nemendur á háskólastigi	3	3	–	–	–	–
Tónskóli Þjóðkirkjunnar	8	–	2	4	–	2
Tónskólinn Do Re Mi	4	4	–	–	–	–
Sérskólar með nám aðallega á háskólastigi						
Specialised schools at tertiary level	139	38	50	30	21	–
Flugstöðir	25	–	19	6	–	–
nemendur á viðbótarstigi	19	–	19	–	–	–
nemendur á háskólastigi	6	–	–	6	–	–
Myndlistaskólinn á Akureyri	53	–	25	13	15	–
nemendur á framhaldsskólastigi	11	–	11	–	–	–
nemendur á háskólastigi	42	–	14	13	15	–
Söngskólinn í Reykjavík	61	38	6	11	6	–
nemendur á framhaldsskólastigi	38	38	–	–	–	–
nemendur á háskólastigi	23	–	6	11	6	–

Hagtiðindi Skólamál
Statistical Series Education

97. árg. • 3. tbl.

2012:1

ISSN 0019-1078

ISSN 1670-469X (prentútgáfa *print edition*) • ISSN 1670-4703 (rafræn útgáfa *PDF*)

Verð kr. *Price ISK* 1.300 • € 11

Umsjón *Supervision* Konráð Ásgrímsson • konrad.asgrimsson@hagstofa.is

Ásta M. Urbancic • asta.urbancic@hagstofa.is

Sími *Telephone* +(354) 528 1000

© Hagstofa Íslands *Statistics Iceland* • Borgartúni 21a 150 Reykjavík Iceland

Bréfasími *Fax* +(354) 528 1099

Öllum eru heimil afnot af ritinu. Vinsamlegast getið heimildir. *Please quote the source.*

www.hagstofa.is/hagtidindi www.statice.is/series